

## 盗み食いプロテクター

ルスモ ペットフード・オートフィーダ 専用

LUSMO

L-AF100,110,130,140

ご購入いただきありがとうございます。

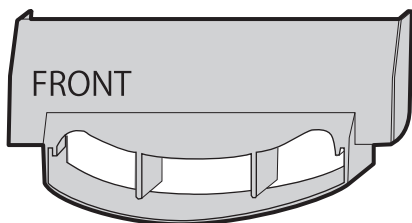
このパーツはペットがルスモ本体の給餌口から、フードを掻き出して盗み食いするのを防ぐためのものです。

ご使用の前にこの説明書をよくお読みいただき、正しくご利用ください。

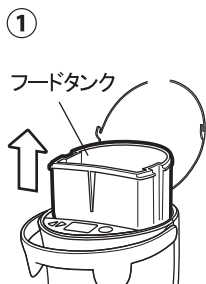
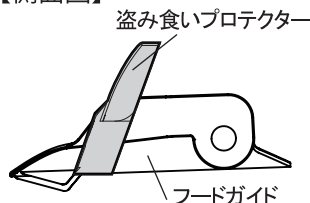
### ルスモ本体への取り付け方

#### 【盗み食いプロテクター】


材質:ABS樹脂



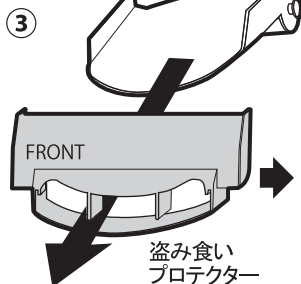
#### 【側面図】



フードタンク



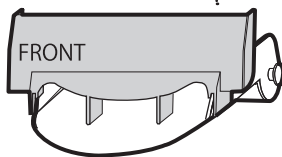
フードガイド



フードガイド

盗み食い  
プロテクター

#### 【取付けた状態】



本体からフードタンクを取り外します。

フードタンクの下にあるフードガイドを取出します。

盗み食いプロテクターの下部の隙間にフードガイドを差し込むように取り付けます。取付け後、フードガイドとフードタンクは元の位置に設置し直します。



注意

盗み食いプロテクターは、ペットが盗み食いする場合に限りご使用ください。  
盗み食いない場合に敢えて取り付けますと、フードの排出を妨げ正しく給餌されない場合があります。